

ウチエのベッド用品

## コースマットレス

品番：BB-2004

ウチエのベッド用品

## ベンズマットレス

品番：BB-2005

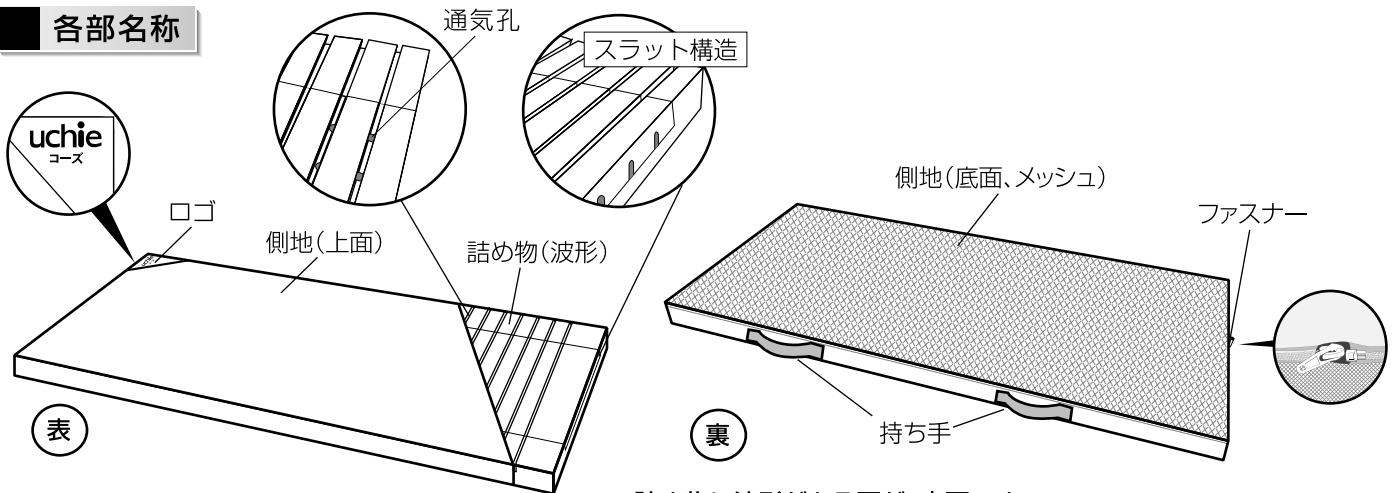
## ご使用のしおり

このたびは、弊社の『コースマットレス』『ベンズマットレス』をお買い上げいただき、まことにありがとうございます。

- ・ご使用になる前に、本書をよくお読みのうえ正しくお使いください。
- ・本書は必ず保管しておいてください。
- ・本品を他のお客様へお譲りになるときは、必ず本書も合わせてお渡してください。
- ・お買い上げのマットレスは改良などにより、この「取扱説明書」の内容と一部異なる場合があります。

# コースマットレス

## 各部名称



詰め物に波形がある面が、表面です。

## 特長

- ・1層目の重なり合うスラット構造が体圧を分散し、290個の通気孔と共に、ムレを軽減します。
- ・側面から12cmに高硬度ウレタンフォームを使用。端座位を取りやすくしています。
- ・側地(底面)は通気性の良いポリエステルメッシュを使用しています。
- ・ファスナーは裏面に取付け。側地が上下に分かれ、側地の取り外し、取り付けを簡単にいただけます。
- ・あたまとあし側の区別がないので、定期的に入れ替えて長くお使いいただけます。

## 仕様

品名	コースマットレス	材質	側地	上面:ポリエステル 63%
品番	BB-2004			:綿(オーガニックコットン)37%
寸法	(幅)90×(長)190×(厚み)8cm		詰め物	ウレタンフォーム
重量	約 5.4kg			

## 使用方法

- ・ベッドの上に直接敷いてお使いください。
- ・マットレスを持ち手までシーツで覆い、防水シート、ベッドパッドなどを敷いてお使いください。

## ⚠注意

- ・持ち手をむき出しにしないでください。手や足などが引っかかってけがをするおそれや、ベッド操作時に持ち手が引っかかり、破損するおそれがあります。

## お手入れの仕方

- ・側地(上面・底面)は取り外して洗えます。洗濯の際は、下記の洗濯表示を守ってください。

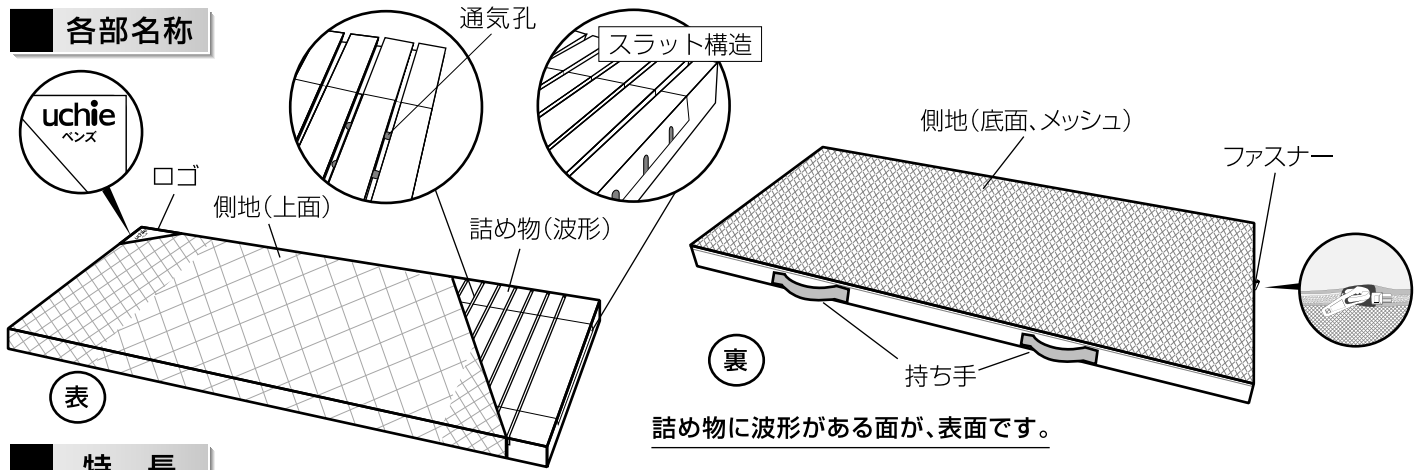


## ⚠注意

- ・柔軟剤は使用しないでください。
- ・上面には蛍光剤配合洗剤を使用しないでください。
- ・詰め物は洗えません。
- ・詰め物を濡らさないでください。濡れた場合は、乾いた布で水分を取り除き、陰干しをして完全に乾かしてください。
- ・詰め物の中袋を破って、ウレタンフォームを取り出さないでください。
- ・洗濯後の側地は天日干しをせず、風通しの良い日陰に干してください。また、完全に乾燥しないと、カビが発生するおそれがあります。
- ・詰め物には、表裏があります。波形の面を表にしてください。

# ベンズマットレス

## 各部名称



## 特長

- ・1層目の重なり合うスラット構造が体圧を分散し、290個の通気孔と共に、ムレを軽減します。
- ・側面から12cmに高硬度ウレタンフォームを使用。端座位を取りやすくしています。
- ・側地(上面)はダイヤモンドキューブ模様の優しい肌触りで、通気性を持たせています。
- ・側地(底面)は通気性の良いポリエステルメッシュを使用しています。
- ・ファスナーは裏面に取付け。側地が上下に分かれ、側地の取り外し、取り付けを簡単にしています。
- ・あたまとあし側の区別がないので、定期的に入れ替えて長くお使いいただけます。

## 仕様

品名	ベンズマットレス	材質	側地	上面:ポリエステル 70%
品番	BB-2005			:レーヨン 30%
寸法	(幅)90×(長)190×(厚み)8cm			中綿:ポリエステル 100%
重量	約 6.2kg		底面:ポリエステル 100%	
			詰め物	ウレタンフォーム

## 使用方法

- ・ベッドの上に直接敷いてお使いください。
- ・マットレスを持ち手までシートで覆い、防水シート、ベッドパッドなどを敷いてお使いください。

## ⚠注意

- ・持ち手をむき出しにしないでください。手や足などが引っかかってけがをされるおそれや、ベッド操作時に持ち手が引っかかり、破損するおそれがあります。

## お手入れの仕方

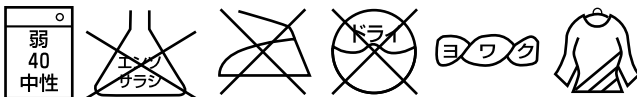
- ・側地(上面・底面)は取り外して洗えます。洗濯の際は、下記の洗濯表示を守ってください。

●側地:上面

※ 乾燥機使用不可

●側地:底面

※ 乾燥機(低温)使用可



## ⚠注意

- ・柔軟剤は使用しないでください。
- ・詰め物は洗えません。
- ・詰め物を濡らさないでください。濡れた場合は、乾いた布で水分を取り除き、陰干しをして完全に乾かしてください。
- ・詰め物の中袋を破って、ウレタンフォームを取り出さないでください。
- ・洗濯後の側地は天日干しをせず、風通しの良い日陰に干してください。また、完全に乾燥しないと、カビが発生するおそれがあります。
- ・詰め物には、表裏があります。波形の面を表にしてください。

## 保管について

- ・マットレスの上に重たいものを載せないでください。
- ・高温多湿のところや直射日光が当たるところは避けてください。
- ・マットレスを折りたたまないでください。変形・破損の原因になります。

## ▲ 安全上の注意事項

※安全のため、必ずお守りください。

- 弊社以外のベッドには使用しないでください。  
他社製品に使用すると、思わぬすきまが発生し、けがをするおそれがあります。また、マットレス本来の性能を活かしきれない場合があります。
- 乳幼児やお子様には使用しないでください。  
ベッドやサイドレール、ベッド用グリップとマットレスとのすきまに頭、首、腕や足などがはさまり、けがをするおそれがあります。
- 持ち手をシーツなどで覆ってから使用してください。  
持ち手がむき出しになると、手や足などが引っかかり、けがをするおそれがあります。また、ベッド操作時に持ち手が引っかかり、破損するおそれがあります。
- マットレスを裏返して使用しないでください。  
詰め物に波形がある面が、表面です。表裏を逆に使用すると十分な体圧分散効果が得られないことがあります。
- サイドレールやベッド用グリップとマットレスとのすきまに頭、首、腕や足などが入らないように注意してください。  
頭、首、腕や足などが抜けなくなり、けがをするおそれがあります。
- マットレスを2枚以上重ねて使用したり、マットレスの上に敷布団などを敷かないでください。  
ベッド操作中にずれてけがをしたり、転落するおそれがあります。また、マットレス上面からサイドレールやベッド用グリップ上端までの高さは、22cm以上確保してください。寝返りや体位変換時に転落するおそれがあります。
- マットレスを無理に折り曲げないでください。  
破損、変形するおそれがあります。
- マットレスに人が乗ったままの状態を移動させないでください。  
人が乗ったまま移動させると、詰め物や側地が破損する原因となります。
- 側地の持ち手以外を持って移動させないでください。  
移動する時は、持ち手を持って移動させてください。側地やファスナーが破損するおそれがあります。
- 詰め物を強く引っばったりつかんだりしないでください。  
詰め物が破損するおそれがあります。
- 滑り落ちないように注意してください。  
ベッドの端に座る場合は、滑り落ちないように介助者の方が体を支えるなどご注意ください。
- マットレスの上で飛び跳ねないでください。  
けがや破損するおそれがあります。
- 詰め物を濡らさないでください。  
詰め物のウレタンフォームが濡れると、劣化するおそれがあります。
- 側地をかならず付けた状態で使用してください。  
側地を付けずに使用すると、詰め物が破損したり、摩擦が生じるおそれがあります。
- 側地のファスナーを締めてください。  
側地のファスナーは必ず締めてご使用ください。水分が浸入すると、カビが発生したり、詰め物が劣化するおそれがあります。
- 側地のお手入れは、タグ表示を参照してください。  
側地は洗濯が出来ます。タグ表示に従って洗濯をしてください。
- お客様での修理や改造はしないでください。  
思わぬけがや破損するおそれがあります。
- 火気、高温の近くで使用しないでください。  
マットレスを火気に近づけないでください。火災や変形などの原因となります。

## ウチワ株式会社 サービス係

本社／大阪営業所 〒660-0805 兵庫県尼崎市西長洲町2-8-29 TEL(06)6482-0230 FAX(06)6401-6372  
関東営業所 〒271-0087 千葉県松戸市三矢小台4-12-3 TEL(047)362-0311 FAX(047)362-0312  
福岡営業所 〒819-1107 福岡県糸島市波多江駅北4-6-5 TEL(092)323-4331 FAX(092)323-4332  
兵庫工場 〒673-1334 兵庫県加東市吉井732-1

検査印

●常に皆様のご要望に応え、改善して参りますので、デザイン・色柄・仕様は予告無く変更する場合がございます。予めご了承ください。

14.06.300